



**COBI REHAB**<sup>®</sup>  
The Positioning Company

# XXL-Rehab Badetoiletstol med hjul

## XXL-Rehab Shower Commode

**Anvendelse**  
Use

Max 325 kg

**Brugsanvisning**  
User manual

### DK

#### Kan med fordel anvendes til:

- Bariatriske brugere.
- Bariatriske afdelinger.
- Institutioner.
- Hjemmet.
- Hospitaler.

### UK

#### Ideal use for:

- Bariatric users.
- Bariatric departments.
- Institutions.
- Home.
- Hospitals.



# Brugsanvisning for XXL-Rehab Badetoiletstol med hjul

## ADVARSEL



Dette produkt må ikke anvendes uden grundig instruktion fra uddannet personale.

Bruges produktet til personer, der vejer mere end den maksimale brugervægt, er der risiko for at beskadige produktet.

Cobi Rehab påtager sig intet ansvar for eventuelle skader på produktet eller personskader forårsaget af forkert installation, forkert montering eller forkert anvendelse af dette produkt.

Hvis dele er beskadiget eller mangler, kontakt Cobi Rehab med det samme. Brug IKKE erstatnings reservedele.


Cobi Rehab kan ikke holdes ansvarlig for fejl eller ulykker, der opstår efter reparationer uden skriftlig tilladelse fra Cobi Rehab.


 For at sikre korrekt brug af XXL-Rehab Badetoiletstolen med hjul skal brugsanvisningen læses grundigt før brug. Der skal rettes opmærksomhed specielt mod advarslerne mærket med .

Desuden må stolen kun betjenes af uddannet personale eller af personer, der har fået instruktion i dens brug, da der ellers er fare for, at brugeren kan komme til skade.

## Anvendelse

XXL-Rehab Badetoiletstol med hjul er designet til at hjælpe en bariatrisk bruger med en vægt på op til 325 kg i forbindelse med forflytning til og fra badeværelset, i brusebadet og ved toiletbesøg.

 Bruges produktet til personer, der vejer mere end 325 kg kan der opstå risiko for at stolen vælter eller bliver beskadiget.

 Brug altid XXL-Rehab Badetoiletstolen med hjul på hårde gulve / hårdt underlag med en maksimal hældning på 3 grader, da der ellers er risiko for at stolen vælter.

## Før brug


Armlænene skal installeres korrekt i holderne på siden af badetoiletstolen.

Bredden af fodstøtterne kan justeres gradvist. Låseboltene under fodstøtterne skal altid monteres korrekt i fodstøttens holder og må ikke fastgøres til fodstøtterne udenfor holderne.

 Anvend aldrig badetoiletstolen uden først at påsætte armlænene korrekt.


Dermed forebygges risikoen for, at brugeren falder ud over siden af badetoiletstolen.


## Under brug


 Stå aldrig på fodstøtterne eller brug dem som en platform under forflytninger, da dette vil udgøre en stor risiko for at vælte.

### Fare for at brugeren bliver klemt

- Påsætningen af armlænene, mens brugeren sidder på badetoiletstolen kan medføre, at brugeren bliver klemt mellem armlæn og den side af stolen.
- Der er en risiko for at brugeren kan få klemt sin fod mellem fodstøtterne, hvis låsebolten er ikke monteret korrekt i fodstøttens holder.
- Der er en risiko for at brugeren kan få klemt sine fingre og andre dele af kroppen mellem badetoiletstolens sæde og en toiletkumme eller bækken. Vær derfor særlig forsigtig, når badetoiletstolen placeres over toilettet eller når der skal indsættes et bækken under sædet.

 Badetoiletstolen er ikke designet til at blive kørt hen over forhindrengers såsom dørtrin etc. For at forebygge risikoen for at stolen vælter, må badetoiletstol kun anvendes på en plan, hård overflade.

 Begge hjul skal være låst, når brugeren sidder i badetoiletstolen, undtagen når stolen anvendes til transport.

 Hvis brugeren har behov for hjælp ved forflytning til badetoiletstolen, skal plejepersonalet være særligt opmærksomme på risikoen ved at udføre usikre løft eller bevægelser, når brugeren placeres på badetoiletstolen. Det gælder uanset om forflytningen sker ved hjælp af en lift eller støtteenhed.

# Vedligeholdelse og rengøring

Stolens stel, sæde og armlæn kan rengøres med vand og et almindeligt rengøringsmiddel.

For grundig rengøring af sædet: fjern sædet og rengør, sørg derefter for at fastgøre/trykke sædet ned igen.

Kontrollér regelmæssigt alle bolte og møtrikker og spænd dem om nødvendigt.

⚠ Manglende kontrol af boltene som anvist kan forårsage funktionsfejl.

## Garanti

Garantiperioden for XXL-Rehab Badetoiletstol med hjul er 1 år fra købsdato. Fakturaen er "garantibevis".

Produkter, der er blevet anvendt til andre formål end den tilsigtede anvendelse; eller som har været genstand for forsømmelighed, misbrug, forkert opbevaring eller håndtering, fejlbetjening, uautoriserede modifikationer eller skader uden normal slidage, som er afgjort af Cobi Rehab, er ikke omfattet af denne garanti.

Hvis max brugervægt kapaciteten overskrides, vil garantien blive annulleret.

Enhver uautoriseret reparation af produktet / del af produktet, samt manipulation med nogle af komponenterne, vil ugyldiggøre garantien.



XXL-Rehab Badetoiletstol er produceret og testet i overensstemmelse med den internationale DS/EN 12182:2000 standard.



178609 47221 fra https://cobi.dk

Scan koden og få flere produktinformationer.



Standard armlæn



Butterfly armlæn



Breddeindstillige fodstøtter



### PRODUCENT OG FORHANDLER

Cobi Rehab  
Fuglebækvej 1D  
DK-2770 Kastrup  
Danmark  
Tlf.: +45 70 25 25 22  
www.cobirehab.com

04/2018/JP

Brugervægt max.	325 kg
Total længde	117 cm
Total bredde med standard armlæn	68 / 78 cm
Total bredde med butterfly armlæn	87 / 97 cm
Sædebredde med standard armlæn	61 / 71 cm
Sædebredde med butterfly armlæn	75 / 85 cm
Sædedybde	56 cm
Sædehøjde	55 cm
Armlænsbredde	6 cm
Bredde toiletåbning	Ø 24 cm, 35 cm lang
Afstand fra gulv til underside af sæde	44,5 cm
Afstand fra gulv til skubbebøjle	100 cm
Afstand fra sæde til ryg overkant	45 cm
Afstand fra sæde til fodstøtter	40-42-44-46-48 cm
Højde sæde til armlæn overkant	25 cm
Vægt	27 / 30 kg
Armlæn til-siden svingbare	Ja
Fodstøtter svingbare	Ja
Fodstøtter aftagelige	Ja
Fodstøtter højdeindstillige	Ja
Hjul låsbare	Ja, 2 stk.
Ramme	Pulverlakeret krom molybdæn stål
Sæde/ryg/armlæn	Polyuretan
Fodstøttebelægning	PU skum
Hjul	Ø125 mm, faste, 2 låsbare hjul
ISO - klassifikation	ISO 09 12 03

# Instructions for XXL-Rehab Shower Commode

## CAUTION



This product should not be used without proper instruction from a healthcare professional.

Using the product for individuals weighing more than the maximum weight-bearing capacity may pose a risk for damaging the product.

Cobi Rehab assumes no responsibility for any damage or injury caused by improper installation, assembly or use of this product.

If components are damaged or missing, contact Cobi Rehab immediately. Do NOT use substitute parts.


Cobi Rehab cannot be held liable for faults or accidents occurring after repairs by service staff without written authorisation from Cobi Rehab.


 To ensure proper use of the XXL-Rehab Shower Commode, read these instructions thoroughly before using the product. In doing so, pay particular attention to the warning notes marked with .

Also remember that in order to prevent the risk of injury to the user, the shower commode may be operated only by trained caregivers or aides or by individuals who have been instructed in its proper use.

## Use

The XXL-Rehab Shower Commode is designed to help an individual weighing up to 325 kg during transfers to and from the bathroom, in the shower, and during lavatory use.


 Using the product for individuals weighing more than 325 kg may pose a risk of tipping or damaging the shower commode.

 Always use the XXL-Rehab Shower Commode on level, hard flooring with a maximum slope of 3 degrees, as otherwise there is a risk of tipping.


## Before use

The armrests must be properly installed in the sockets on the side of the shower commode.

The width of the footrests may be gradually adjusted. The lock bolts beneath the foot plates must always be properly mounted in the footrest sockets and must not be secured to the footrests outside the sockets.


 To prevent the risk of the user falling off the side of the shower commode, never use it without first properly installing the armrests.


## In use


 Never stand on the foot plates or use them as a platform during transfers, as this will pose a high risk of tipping.

### Pinch hazards

- Installing the armrests while the user is seated on the shower commode may present a pinch hazard between the armrests and the side of the commode.
- There is a risk of pinching a foot between the foot plates if the lock bolts are not properly mounted in the footrest sockets.
- There is a risk of pinching fingers and other parts of the body between the shower commode's seat frame and a toilet bowl or bedpan. Therefore, be particularly careful when placing the shower commode over the toilet or inserting a bedpan beneath the seat.

 The shower commode is not designed to be driven over obstacles such as doorsteps, etc. To prevent the risk of tipping, only drive the shower commode on a level, hard surface.

 Both wheels must be locked with the wheel locks when the user is seated on the shower commode, except when it is used for transport.

 If the user requires assistance during transfers to the shower commode, the aides must be particularly aware of the risk of performing unsafe lifts or movements when placing the user on the shower commode. This applies whether the transfer is effected by means of a lift, slide board or support device.

# Maintenance and cleaning

The white frame components and the seat and armrests may be cleaned with water and a household detergent.

To thoroughly clean the seat: unscrew the four screws under the seat, clean and make sure to fasten the seat properly again.

Regularly check bolts and lock nuts, and retighten if required.

**⚠** Failure to inspect the bolts as directed may cause functional failures.

# Warranty

The XXL-Rehab Shower Commode is covered by one year warranty from the invoice date for materials and workmanship.

Products which have been used for purposes other than the intended use; or which have been subject to negligence, abuse, improper storage or handling, improper operation, unauthorized modifications or damages beyond normal wear and tear as determined by Cobi Rehab, are not covered by this warranty.

If weight capacity is exceeded, the warranty will be void.

Any unauthorized repairs to product / part, as well as tampering with any components, will void the warranty.



XXL-Rehab Shower Commode is manufactured and tested in accordance with the international DS/EN 12182:2000 standard.

Maximum weight capacity is	325 kg
Total length	117 cm
Total outer width with standard armrests	68 / 78 cm
Total outer width with butterfly armrests	87 / 97 cm
Seat width with standard armrests	61 / 71 cm
Seat width with butterfly armrests	75 / 85 cm
Seat depth	56 cm
Seat height	55 cm
Armrest width	6 cm
Width toilet opening	Diameter 24 cm, 35 cm long
Distance from floor to seat underside	44.5 cm
Pushbar from floor	100 cm
Seat to backrest	45 cm
Seat to footrest	40-42-44-46-48 cm
Height seat to armrest	25 cm
Weight	27 / 30 kg
Swing-away armrests	Yes
Swing-away footrests	Yes
Removable footrests	Yes
Height adjustable footrests	Yes
Individual wheel locks	Yes, 2 locks
Wheels	Diameter 125 mm
Frame	Powder-lacquered chromium molybdenum steel
Seat/back/armrests	Polyurethane
Footrest coating	PU foam
ISO - classification	ISO 09 12 03



Standard armrest



Butterfly armrest



Side/width adjustable footrest

## MANUFACTURER AND DEALER

Cobi Rehab  
Fuglebækvej 1D  
DK-2770 Kastrup  
Denmark  
Tel.: +45 70 25 25 22  
www.cobirehab.com

04/2018/JP







# COBI REHAB<sup>®</sup>

The Positioning Company

**COBI REHAB**  
Fuglebækvej 1D  
DK-2770 Kastrup  
Denmark  
Tel. +45 7025 2522  
[www.cobirehab.com](http://www.cobirehab.com)